




KONICA MINOLTA

多様な視点で未来をデザインする  
RETHINK WHAT'S POSSIBLE



会議の質を変える！  
オールインワンミーティングボード「MAXHUB」のご紹介！

# MAXHUB



カメラ・マイク・スピーカーがすべて内蔵！  
この1台があなたのWEB会議を支援します。

➤ こんなお悩みございませんか？

WEB会議するための  
機器の準備が大変

対面-オンラインでの  
意思疎通が難しい

遠隔会議ではメモや  
イメージ共有が困難

ファイルや画面の  
共有を簡単にしたい



## そのお悩み、MAXHUBミーティングボードで解決いたします！

★MAXHUBミーティングボードの3つの特長

### ホワイトボード機能

- ✓ 投影だけじゃない！直接書き込み・共有可能
- ✓ ピンチイン・ピンチアウトの直感的な操作
- ✓ ファイル挿入や転送も簡単！



### プレゼンテーション機能

- ✓ PCと双方向コントロールで投影も編集もラクラク
- ✓ PCもスマートフォンもたった数秒で接続可能
- ✓ 最大5端末まで同時に表示可能で資料共有も簡単



### WEB会議機能

- ✓ WEB会議アプリによく使う会議ツールを登録
- ✓ 1200万画素のカメラ、高性能スピーカーを標準搭載
- ✓ WEB会議アプリの画面共有で会議を円滑に！



民間企業・公共・文教...様々な分野のお客様にご導入いただいております！

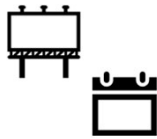
## ➤ MAXHUBミーティングボードの標準構成

MAXHUBミーティングボードは下記構成でのご販売になります。



### 【必須】 本体

- 55インチから98インチまでのサイズをラインナップ！
- タッチペン2本、ワイヤレスドングル1個同梱



### 【必須】 設置方法

- ①スタンド：本体サイズに合わせたスタンドを選択
- ②壁掛け：オプション壁掛け金具が必要。別途工事手配が必要。



### 【必須】 納品方法

- ①設置費：納品+設置(スタンド組み立て、本体取付、通電確認)
- ②送料：お客様の指定場所納品(階段作業対応可)。



### 【任意】 納品方法

通常保証は1年ですが、最長4年(合計5年)まで追加可能！



### 【任意】 操作説明

- ①訪問レクチャー：お客様先に訪問して対応 ※交通費別途発生
- ②Webレクチャー：Webで接続し対応



### 【任意】 セキュリティーパック他オプション品

MAXHUBオールインワンミーティングボード推奨セキュリティーソフトは1年パック・5年パックを選択可能！その他多彩なオプション品アリ！

百聞は一見にしかず！  
ご検討の際は、まずはデモの実施を推奨しております！



### ★MAXHUBのデモ実施についてはこちらをチェック

No.	分類	実施方法	費用	備考
1	デモ	メーカー拠点でのデモ	なし	最寄りのメーカー拠点にてデモを実施いたします。
2	デモ	お客様先への持ち込み	なし	1h~1.5h程度を想定。当日搬入・当日持ち帰り。
3	デモ	弊社拠点でのデモ	なし	コニカミノルタの拠点(札幌・仙台・浜松町・大阪・名古屋・広島・福岡の母店)にご来社いただき、デモを実施。
4	貸出	お客様先への貸出	あり	貸し出し期間：2週間 貸し出し機器：Cシリーズ55インチ、スタンド×1式

※その他、記載方法以外についても可能な限り対応いたしますのでまずはご相談ください  
※MAXHUBミーティングボードのお見積依頼やデモ依頼は弊社営業担当までご連絡ください



# MAXHUB Cシリーズ仕様書

機種	型	55型 (C55FA)	65型 (C65FA)	75型 (C75FA)	86型 (C86FA)	98型 (S98CA)
ディスプレイ	パネル	液晶 (DLED)				
	パネルタイプ	VA				
	アスペクト比	16:9				
	ディスプレイサイズ	1209.6 (H)×680.4 (V)mm	1428.48 (H)×803.52 (V)mm	1650.24 (H)×928.26 (V)mm	1895.04 (H)×1065.96 (V)mm	2158.848(H)×1214.352(V)
	解像度	3,840×2,160 (4K)				
	輝度	350cd/m <sup>2</sup>				
	表示色	1.07B (10bit)				
	コントラスト	4500:1	4000:1			1200:1
入力端子	HDMI入力	HDMI×1系統			HDMI×2系統	
	USB Type-A (USB 2.0)	1個 (側面)			3個 (前面2個)	
	USB Type-A (USB 3.0)	2個 (前面)			1個	
	USB Type-C (USB 3.1)	2個 (前面×1系統、側面×1系統)			-	
	RS232	1系統			1系統	
出力端子	タッチ信号出力	USB Type-B×1系統				
	音声出力	ステレオミニジャック×1系統				
カメラ	カメラ機能	1200万画素			800万画素	
マイク	マイク機能	アレイマイク6個				
	集音距離	0~8m				
音声	スピーカー	10W×2 (8Ω)、20W×1 (クーラー4Ω)			10W×2 (8Ω)、15W×1 (クーラー4Ω)	
ネットワーク	Wi-Fi	802.11 a/b/g/n/ac 対応				
	Wi-Fi 動作周波数	2.4GHz,5GHz 対応				
	MIMO	対応				
	Bluetooth	Version 4.2				
	Bluetooth 動作周波数	2.4GHz				
	ホットスポット	ホットスポット機能 同時接続台数 8台以下				
タッチパネル	有線接続	LANポート (RJ45)×1系統 1000Mbit/s				
	検出方法	赤外線遮断検出方式				
	タッチポイント	20点マルチタッチ操作				
	映り込み軽減	ガラス表面AG処理				
	保護ガラス	強化ガラス (硬度:7H)				
	入力デバイス	タッチペン&指				
電源	対応 OS	Windows10/Windows8/Windows7/Windows XP			Android/Linux/Mac OS X/Chrome	
	使用電源	100~240V、50/60Hz				
	最大消費電力	300W	350W	450W	500W	750W
	消費電力 (スタンバイ)	≦ 0.5W				
重量とサイズ	NET 重量 (kg)	28.15	38.4	51.2	65.55	102
	GROSS 重量 (kg)	37.40	50.2	68.9	87.6	136
	本体サイズ L×H×D (mm)	1263×777×87	1489×903×87	1710×1026×86	1957×1166×86	2244.7×1323.2×89.5
	梱包サイズ L×H×W (mm)	1428×878×220	1612×1025×220	1860×1140×280	2146×1326×280	2483×1493×376
使用環境	温度	0°C ~ 40°C				
	湿度	10% ~ 90%RH (結露なきこと)				
	高度	5,000メートル以下				
壁掛け金具	Model	WIB9060G 116mm			WIB9060F	
	VESA	400×200mm	600×400mm	800×400mm	800×600mm	
	ネジ	M8×25mm				
PCモジュール(OPS)	CPU世代	Intel® Core™ 8th Generation				
	スペック1 (標準)	i5-8500(3.0GHz), DDR4 8GB, M.2 SSD 128GB				
	スペック2 (アップグレードオプション)	i7-8700(3.2GHz), DDR4 16GB, M.2 SSD 256GB				
	GPU	Intel® UHD Graphics 630				
	Audio	Integrated High Definition Audio Stereo				
	OS	Windows 10 IoT Enterprise LTSC				
インタフェース	HDMI Out x 1, USB3.0 x 3, LAN x 1, AUDIO IN x 1				HDMI OUT x 1, USB2.0 x 1, USB3.0 x 2, AUDIO IN x 1, AUDIO OUT x 1	

付属品	ワイヤレスドングル	ペン/ドングル収納箱
タッチペン：2本、交換用ペン先3個付属 (同梱) ワイヤレスドングル*：1個 (同梱、オプション追加可) ※USB TYPE-C to A変換アダプター1個付き ペン/ドングル収納箱：オプション	電源コード：3m x 1本 (同梱) 使用マニュアル：1枚 (同梱) 保証書：1枚 (同梱)	

## NIMO® ナイスモバイル株式会社

**本社** 〒390-1241 長野県松本市大字新村 2272  
 TEL:0263-87-2298(平日9:00-17:00)/FAX:0263-87-2208  
 E-Mail:info@nicemobile.jp  
**東京支店** 〒101-0053 東京都千代田区神田美土代町9-17 日宝神田淡路町ビル6F  
**大阪支店** 〒550-0002 大阪府大阪市西区江戸堀2-1-1 江戸堀センタービルB1F  
**名古屋支店** 〒450-0003 愛知県名古屋市中村区名駅南1-11-12 名駅 Minami-One  
**仙台支店** 〒980-0021 宮城県仙台市青葉区中央2-2-30 4F

**カタログ記載内容についてのご注意**  
 ●仕様書および外観は、改良のため予告なく変更することがあります。●MAXHUBは、中国 Guangzhou Shizhen Information Technology Co.,Ltd.の中国およびその他の国における登録商標または商標です。●Microsoft、Windows、PowerPointは、米国Microsoft Corporationの米国およびその他の国における登録商標または商標です。●その他、本カタログに記載されているシステム名、製品名は、一般に各開発メーカーの登録商標あるいは商標です。なお本文中では、TM、®マークは明記していません。

会議の質を変える、All In One Meeting Board

# MAXHUB

## V5 Cシリーズ

- ホワイトボード機能
- プレゼンテーション機能
- WEB会議機能



- アレイマイク6個
- 1200万画素カメラ
- 高機能スピーカー
- 4K表示、AG強化ガラス

こちらから機能紹介の動画をご覧いただけます ▶





# MAXHUB

## V5 Cシリーズ

カメラ・マイク・スピーカーがすべて内蔵!  
この1台があなたのWEB会議を支援します。



## ホワイトボード機能

### 1. 滑らかな書き心地と直感的な操作性

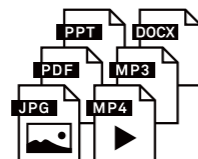
デジタルとは思えない、まるで紙に書いているかのような書き心地。タッチペンの追従性がよいので、ストレスフリーで使用できます。2色モードでの使用や、同時書き込みも可能です。また、指を使って書く・消す・移動などの操作ができ、スマートフォンと同じような感覚で、直感的に操作することができます。機械が苦手な方でも簡単に使いこなせる操作性を実現しました。



### POINT!

### 2. マルチメディアファイルの挿入

JPEGの画像ファイルだけでなく、動画、音声ファイル(mp3, mp4)、PDFファイルを挿入することができます。また、MAXHUBにMicrosoft OfficeをインストールすることでPowerPointやWordのファイルを挿入することも可能です。



### 3. 多様な保存方法

MAXHUB本体に保存するだけでなく、USBやクラウドストレージへ保存、メール配信、印刷、QRコード保存など状況に応じて保存方法を選択できます(形式:PDF、JPEG)。QRコード保存で、簡単に素早く手持ちの端末に保存ができるので、会議中に議事録を取ったり写真で残したり...という必要がありません。



### POINT!

### 4. ファイルスピード転送

スマートフォンやタブレットでQRコードを読み込むと、写真やPDFファイル、テキストファイルをMAXHUBに転送でき、ホワイトボードに挿入することができます。遠隔地からでも転送が可能なので、会議の途中でとっさの資料提示もスムーズに行うことができます。



## プレゼンテーション機能

### POINT!

### 1. 双方向コントロール

大好評のMAXHUBオリジナル機能! 投影しているPC画面を、MAXHUBからもPCからも双方向で操作ができ、その場でプレゼン資料のページ切り替えや、資料の編集が可能になります。さらに、モニターとPC間での行き来がなくなるので、会議やプレゼンテーションがシームレスに完結できます。



### 2. ワイヤレス接続 (PC、スマートフォン、タブレット)

付属のワイヤレスドングルをPCに繋げてボタンを押すだけ、たったの数秒で投影完了! 専用アプリ等の事前インストールは不要です。スマートフォンやタブレットもワイヤレスで投影ができます。



## WEB会議機能

### 1. 質の高いWEB会議を実現

1200万画素のカメラ、最大集音距離8m・オートゲインコントロール+ノイズキャンセル機能搭載のアレイマイクが6個、10W+10Wのスピーカーに加えて20Wのウーハーを内蔵したオールインワンのミーティングボード。電源を入れるだけですぐにWEB会議が始めるので、準備の時間も大幅に短縮できます。

### 2. 遠隔地とのコミュニケーションが円滑に

WEB会議アプリの画面共有機能を使って、MAXHUBのホワイトボードやPCの資料を遠隔地と共有しながら会議ができます。共有だけでなく、双方での資料編集・書き込みができるので、遠隔地と円滑にコミュニケーションを取りながら会議や打ち合わせが可能です。



### 3. 画面分割表示

最大6デバイスまで同時表示ができ、8デバイスまで接続が可能です。分割表示した画面に書き込みができるので、図面と現場の写真や、資料と商品の写真など、関連付けや比較したいものを表示して、その画面に書き込みができます。さらにその内容を保存することが可能です。



## 導入事例 (X3シリーズ)

販売開始から2年で累計導入台数 1500 台突破!

### 建設業 (長野県 K 社)

ワイヤレスドングルを使用して、PCに入っている図面を共有しています。図面と現場写真を同時に表示させて書き込みができるので、比較や関連付け等に最適です。画面録画機能がついているので、研修内容を録画して各拠点への配信などにも活用しています。



### 医療・福祉施設 (京都府 R 社)

大画面でオンライン面会や、事務所と拠点施設を繋いで申し送り、学会発表や勉強会などにも大活躍! チューナーを繋げばテレビも見られるので、使用しない時は娯楽室のテレビにもなります。電源コード1本ですぐに起動できるので、簡単に移動ができます。



### 教育機関 (東京都 T 校)

学校と自宅を繋いで遠隔授業。オールインワンなので準備の時間もほとんどいりません。タブレットも投影できるので、先生・生徒のタブレットを投影して授業ができます。端子も豊富についているので、書画カメラ等の教育機材も接続が可能です。



### その他企業

不動産業  
ホテル業  
官公庁  
有資格事務所  
製造業  
在日大使館 etc

### One more thing!

### クイックペン機能

タッチペンをマグネット位置から離すと、ホワイトボード、ライティングボード、アノテーションの起動メニューが表示されます。

